


Praktiske fiske knuder

Thurel-knude

Stærk og enkelt knude som bruges til medekroge og fluer.

Thurelknuden er styrende, det vil sige at kroge altid holder sig i lige linie med linen, dette sikrer at fluen eller kroge altid går rigtigt vandet.

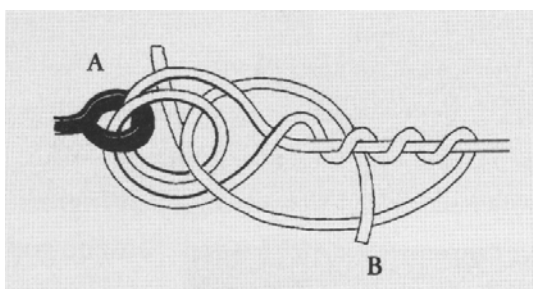


Forbedret blink-knude

Antagelig den bedste selvslående blinkknude.

Knudestyrke er på 90%, knuden kan forstærkes yderligere ved at trække linen gennem løkke B til sidst.

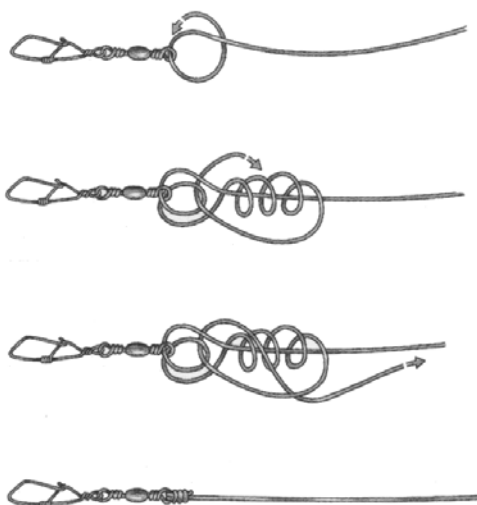
Husk! At fugte linen før knuden strammes til.



Agnknude fra ABU


Knude til at binde agn på monofilin.

Husk! At fugte linen før knuden strammes til.



Trilene-knude

**Knuden til glatte monofiliner, hvor andre knuder vil glide op.
Knuden giver høj knudebrudstyrke.
Husk! At fugte linen før knuden strammes til.**

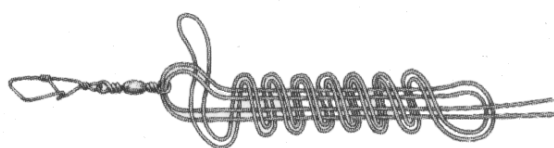


Agnknode til superliner 1.

Udemærket blinkknode til de nye superliner.

Knuden udføres med linen liggende dobbelt, efter tilstramning klippes den overskydende løkke af.

Husk! At fugte linen før knuden strammes til.

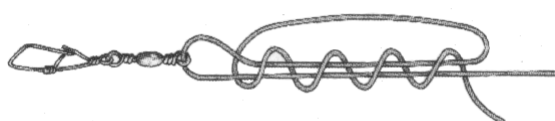


Agnknode til superliner 2.

Praktisk glideknode til at binde agn på de nye superliner.

Knuden er lille og kan være nyttig til at binde små agn på kraftige liner.

Husk! At fugte linen før knuden strammes til.

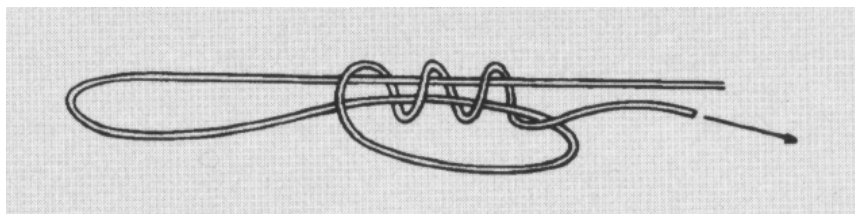


Spoleaksel-knude

En god knude til at fæstne linen til spolen.

På multiplikator og fluehjul føres linen et par gange rundt om spolen før knuden laves, på fastspolehjul laves knuden først, hvorefter lineløkken føres over spolen.

Husk! At fugte linen før knuden strammes til.

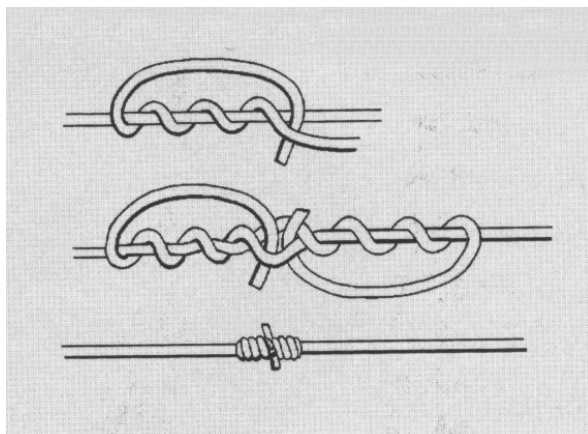


Dobbelt blod-knude

En god knude til at samle 2 monofil liner med.

Knuden er også udemærket til at samle liner af forskellig tykkelse med, hvis man blot husker at give den tyndeste et par ekstra tørn.

Husk! At fugte linen før knuden strammes til.

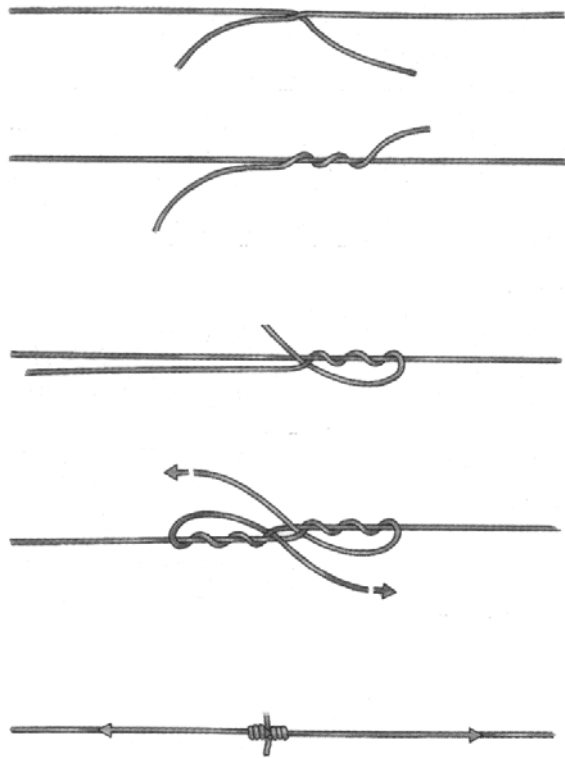


Dobbelt blod-knude

En god knude til at samle 2 monofil liner med.

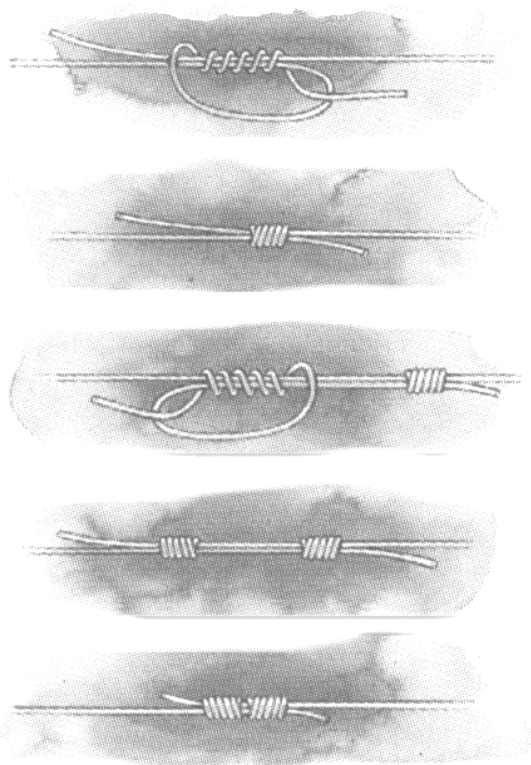
Knuden er også udemærket til at samle liner af forskellig tykkelse med, hvis man blot husker at give den tyndeste et par ekstra tørn.

Husk! At fugte linen før knuden strammes til.



Dobbelt uni-knude

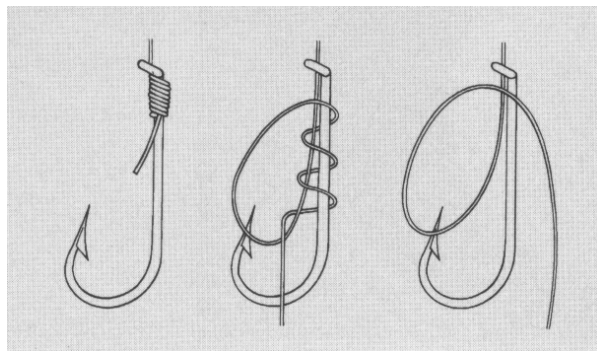
En god knude til at samle 2 monofil liner med.
 Knuden er også udemærket til at samle liner af forskellig tykkelse med.
 Husk! At fugte linen før knuden strammes til.



Uni-knude til krog

Meget enkelt og god knude til at sammenføje line og krog.

**Husk! der skal mindst være 5 tørn rundt om krogskaftet.
Husk! At fugte linen før knuden strammes til.**

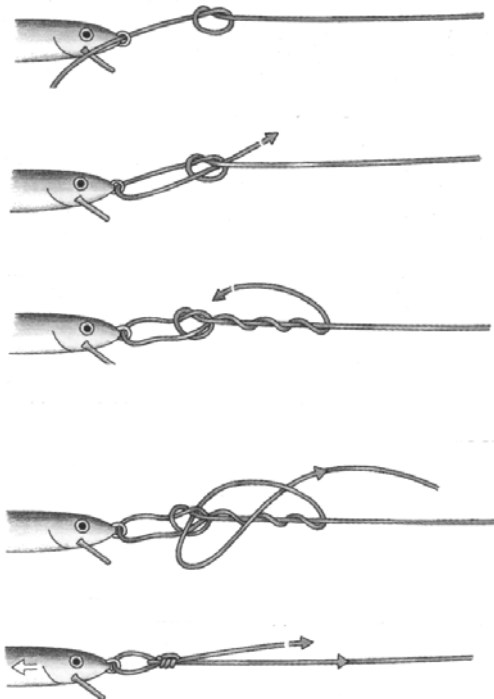


Rapala/Løkke-knude

Knude til at forbinde woblere direkte til linen uden hægte.

Denne knude er til at forbinde agn til line, hvor der ønskes stor bevægelighed, som feks. Ved fiskeri med wobler.

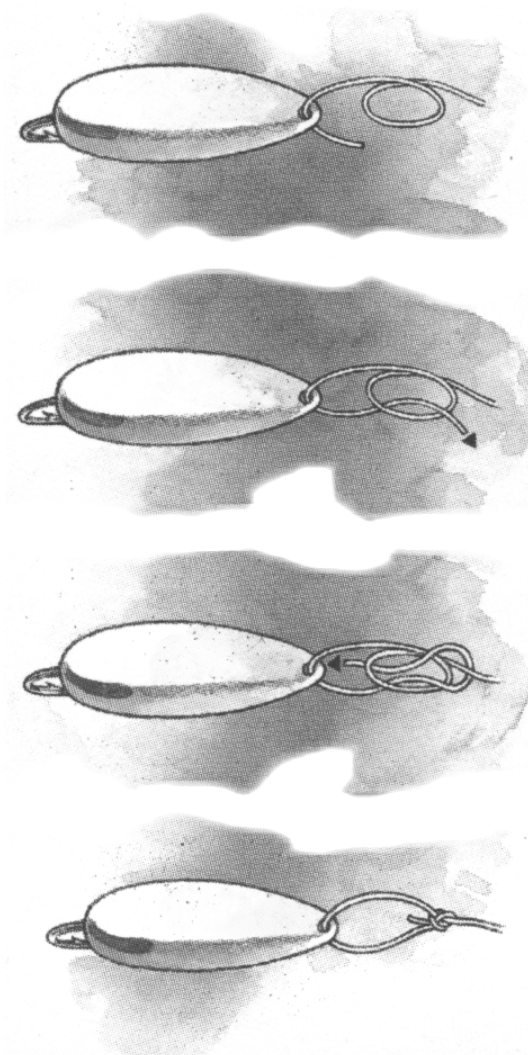
Husk! At fugte linen før knuden strammes til.



Loop-knude

Denne knude er til at forbinde agn til line, hvor der ønskes stor bevægelighed.

Husk! At fugte linen før knuden strammes til.



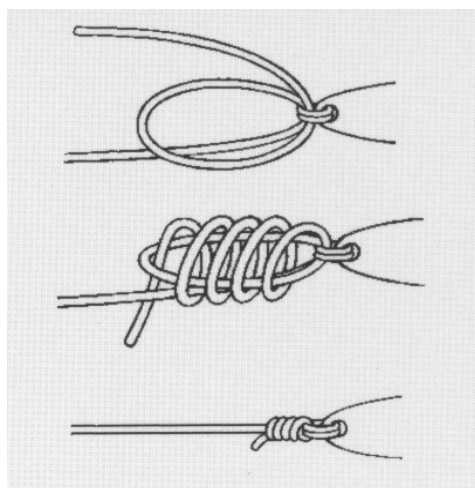
Glenns Multifil-knude

God og stærk knude til multifilliner, som er enkelt at binde.

Husk! At tørne mindst 4 gange før lineenden stikkes gennem løkken og strammes til.

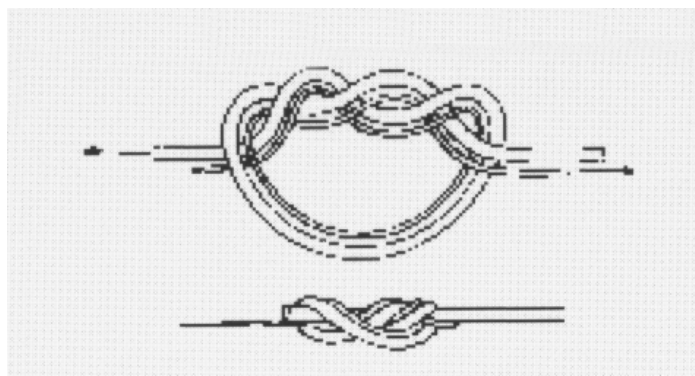
Knuden bruges mest til at fæstne svirvel, hægte eller blink til multifilliner.

Husk! At fugte linen før knuden strammes til.



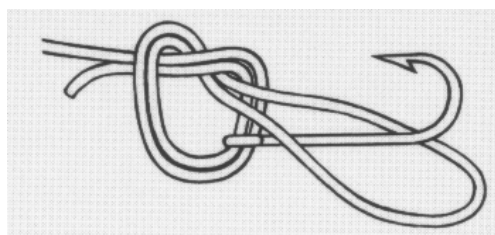
Kirug-knude

Til de nye multifilliner, hvor få knuder er brugbare.
Med denne knude kan multifil- og monofilliner bindes sammen. Knuden er også
velegnet til at samle liner af forskellig tykkelse.
Husk! At fugte linen før knuden strammes til.




Palomar-knude

En af de enkleste og bedste knuder til multifilliner.
Knuden bruges til at binde svirvel, hægte og kroge til multifilliner.
Husk! At fugte linen før knuden strammes til.



Ophænger-knude

Meget stærk knude til alle former for ophængere.
Husk! At fugte linen før knuden strammes til.



Forfangsløkke

En hurtig og nem løkke at lave.

**Løkken bruges optest til at forbinde flueline og forfang.
Husk! At fugte linen før knuden strammes til.**

